


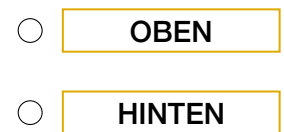
Modell




Farbe



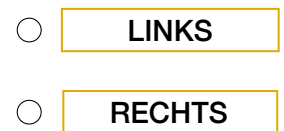
Ofenanschluss




Türgriff



Türanschlag




Türleisten



Kugelgelagerte Drehkonsole



Topplatten



Seitenverkleidung (nur möglich bei S125, S150, S175)



Speichersteine



1-2 Reihen

für Modelle mit Höhe
 • 150 cm
 • 175 cm

3-4 Reihen

für Modelle mit Höhe
 • 175 cm

